



**ESTADOS FINANCIEROS
INTERNET SOCIETY COLOMBIA CHAPTER**

Año terminado al 31 de diciembre de 2024

Índice

Estados de Situación Financiera
Estados de Resultados
Estados de Cambios en el Patrimonio
Estados de Flujos de Efectivo
Notas a los Estados Financieros
Certificación a los Estados Financieros

INTERNET SOCIETY COLOMBIA CHAPTER
ESTADO DE SITUACION FINANCIERA
NIT 901.222.888-3
(Expresado en pesos Colombianos)

	Notas	A Diciembre 2024	A Diciembre de 2023
Activos			
Activos corrientes			
Efectivo y equivalentes al efectivo	3	\$ 5.446.811	\$ 505.153
Deudores comerciales y otras cuentas por cobrar	4	-	7.184.975
Total activos corrientes		5.446.811	7.690.128
Total activos		5.446.811	7.690.128
Pasivos y patrimonio			
Pasivo corriente			
Acreedores comerciales y otras cuentas por pagar	5	\$ 5.313	\$ 4.391.067
Impuestos, gravámenes y tasas	6	27.372	142.000
Pasivos no Financieros	7	827.775	-
Total pasivos corrientes		860.460	4.533.068
Total pasivos		860.460	4.533.068
Patrimonio			
Fondo Social	8	2.000.000	2.000.000
Excedente Acumulado		1.157.062	19.888.258
Deficit Acumulado Anterior		-	(18.731.196)
Excedente del periodo 2024		1.429.289	-
Total patrimonio		4.586.351	3.157.062
Total pasivo y patrimonio		\$ 5.446.811	\$ 7.690.128

Las notas adjuntas forman parte integrante de estos estados financieros,



Martha Liliana Sanchez Lozan
Representante Legal




Dora Yurany Contreras Pirajan
Contador Publico
T.P 228418-T

INTERNET SOCIETY COLOMBIA CHAPTER
ESTADO DE RESULTADOS
NIT 901.222.888-3
(Expresado en pesos Colombianos)

	Notas	A Diciembre 2024	A Diciembre de 2023
Ingresos por Donaciones	9	\$ 67.877.635	\$ 386.003.029
Excedentes brutos		67.877.635	386.003.029
Gastos Operacionales	10	(55.381.159)	(384.856.621)
Excedente Operacional		12.496.476	1.146.408
Gastos de Administracion	10	(7.561.718)	(17.831.282)
Excedente y/o Deficit Administrativo		4.934.757	(16.684.874)
Otros ingresos	11	206.076	809.640
Gastos financieros	12	(2.883.770)	(2.855.962)
Excedente y/o Deficit antes de impuesto sobre la renta		2.257.064	(18.731.196)
Impuesto sobre la renta	13	(827.775)	-
Excedente y/o Deficit neto del año		1.429.289	\$ (18.731.196)

Las notas adjuntas forman parte integrante de estos estados financieros.



Martha Liliana Sanchez Lozan
Representante Legal




Dora Yurany Contreras Pirajan
Contador Publico
T.P 228418-T

INTERNET SOCIETY COLOMBIA CHAPTER
ESTADO DE CAMBIOS EN EL PATRIMONIO
NIT 901.222.888-3
(Expresado en pesos Colombianos)

	<u>2023</u>	<u>AUMENTO</u>	<u>DISMINUCION</u>	<u>2024</u>
Fondo social	\$ 2.000.000	-	-	\$ 2.000.000
Excedente del Ejercicio	0	1.429.289	0	1.429.289
Deficit del periodo 2023	(18.731.196)	18.731.196	0	-
Excedente acumulado	19.888.258	0	18.731.196	1.157.062
TOTAL PATRIMONIO	\$ 3.157.062	\$ 20.160.485	\$ 18.731.196	\$ 4.586.351

Las notas adjuntas forman parte integrante de estos estados financieros.



Martha Liliana Sanchez Lozano
Representante Legal




Dora Yurany Contreras Pirajan
Contador Publico
T.P 228418-T

INTERNET SOCIETY COLOMBIA CHAPTER
ESTADO DE FLUJO DE EFECTIVO
NIT 901.222.888-3
(Expresado en pesos Colombianos)

	A Diciembre 2024	A Diciembre 2023
Excedente y/o Deficit del periodo	\$ 1.429.289	\$ (18.731.196)
	1.429.289	(18.731.196)
Actividades de operación		
Efectivo generado en la operación		
Deudores comerciales y otras cuentas por cobrar	7.184.975	(7.184.975)
Acreedores comerciales	(4.385.754)	3.641.405
Impuestos corrientes por pagar	(114.626)	(4.961.443)
Provisiones y contingencias	827.775	
Flujo de efectivo neto en actividades de operación (a).	4.941.658	(27.236.209)
Flujo de efectivo neto en actividades de inversion (b).		-
Aumento y/o disminuciuón en efectivo (a+b).	4.941.658	(27.236.209)
Efectivo al inicio del periodo	505.153	27.741.362
Efectivo al final del periodo	\$ 5.446.811	\$ 505.153

Las notas adjuntas forman parte integrante de estos estados financieros.



Martha Liliana Sanchez Lozano
Representante Legal



Dora Yurany Contreras Pirajan
Contador Publico
T.P 228418-T

Notas a los Estados Financieros

Al 31 de diciembre de 2024

(Expresado en pesos colombianos)

1. Información General de la entidad

Internet Society Colombia Chapter, constituida mediante acta el 10 de Octubre de 2018 e inscrita en Cámara de Comercio el 16 de Octubre de 2018 bajo el No.00309980 del libro I como entidad sin ánimo de lucro con vigencia hasta el 16 de Octubre de 2118, Su objeto social principal promover los principios y valores de Internet en Colombia, apoyando, fortaleciendo, ampliando, aunando esfuerzo y movilizandolos miembros y voluntarios del Colombia Chapter para incentivar el desarrollo abierto, la evolución, el libre acceso y el uso irrestricto de Internet en Colombia para el beneficio de todas las personas del territorio Colombiano, facilitar la participación de la comunidad en general, las múltiples partes interesadas y otros actores en los aspectos relacionados con internet, su desarrollo, evolución, y uso con el fin de enriquecer el ecosistema de internet en Colombia. Entre otras. Actualmente la asociación fue aceptada al régimen tributario especial para el periodo 2024.

El domicilio principal de la entidad se encuentra en Bogotá D. C.

2. Base de Presentación de los Estados Financieros

Normas Contables Profesionales Aplicadas

La entidad prepara sus estados financieros de acuerdo con las normas de contabilidad y de información financiera para pequeñas y medianas entidades aceptadas en Colombia (NIIF para PYMES, establecidas en la Ley 1314 de 2009, reglamentadas por el decreto único reglamentario 2420 de 2015 modificado por el decreto 2496 de 2015, el Marco Técnico Normativo para los preparadores de información financiera que conforman el Grupo 2.

Estas normas de contabilidad y de información financiera, corresponden a las Normas Internacionales de Información Financiera (NIIF) para pequeñas y medianas empresas (Pymes) traducidas de manera oficial y autorizada por el Consejo de Normas Internacionales de Contabilidad (IASB, por sus siglas en inglés) al 31 de diciembre de 2009.

Bases de Preparación

Los presentes estados financieros anuales son presentados de acuerdo con las NIIF para PYMES. En la preparación de estos estados financieros la entidad ha aplicado las políticas contables, y los juicios, estimaciones y supuestos contables significativos de la presente Nota, respectivamente.

Los estados financieros han sido preparados sobre la base del modelo de costo histórico, excepto para las operaciones medidas a valor razonable según se establezca.

Resumen de las Principales Políticas Contables Significativas

Las siguientes son las políticas contables significativas aplicadas por la entidad en la preparación de los presentes estados financieros.

Moneda Funcional y Moneda de Presentación

Los estados financieros se presentan en pesos colombianos, que a la vez es la moneda funcional de la entidad.

Efectivo y Equivalentes al Efectivo

Se considera efectivo tanto a los fondos en caja como a los depósitos bancarios a la vista de libre disponibilidad. Se consideran equivalentes al efectivo a las inversiones a corto plazo de gran liquidez y libre disponibilidad que, sin previo aviso ni costo relevante, pueden convertirse fácilmente en una cantidad determinada de efectivo conocida con alto grado de certeza al momento de la imposición, están sujetas a un riesgo poco significativo de cambios en su valor.

Activos Financieros

La clasificación depende del propósito para el cual se adquirieron los activos financieros. La Presidencia determina la clasificación de sus activos financieros a la fecha de su reconocimiento inicial. La Entidad clasifica sus activos financieros en las siguientes categorías:

a. Préstamos y cuentas por cobrar:

Los préstamos y las cuentas por cobrar son activos financieros no derivados que dan derecho a pagos fijos o determinables y que no cotizan en un mercado activo. Se incluyen en el activo corriente, excepto por los de vencimiento mayor a 12 meses contados desde la fecha del estado de situación financiera. Estos últimos se clasifican como activos no corrientes.

b. Activos financieros disponibles para la venta:

Los activos financieros disponibles para la venta son activos financieros no derivados que se designan en esta categoría o que no clasifican para ser designados en ninguna de las otras categorías. Estos activos se muestran como activos no corrientes a menos que se tenga intención expresa de vender el activo dentro de los 12 meses contados a partir de la fecha del estado de situación financiera.

Reconocimiento y medición. Las compras y ventas normales de activos financieros se reconocen a la fecha de la liquidación, fecha en la que se realiza la compra o venta del activo.

a. Las inversiones:

se reconocen inicialmente a su valor razonable más los costos de transacción en el caso de todos los activos financieros que no se registran a valor razonable a través de resultados. Los activos financieros que se reconocen a valor razonable a través de resultados se reconocen inicialmente a valor razonable y los costos de transacción se reconocen como gasto en el estado de resultado del período y otro resultado integral. Las inversiones se dejan de reconocer cuando los derechos a recibir flujos de efectivo de las inversiones expiran o se transfieren y se ha transferido sustancialmente todos los riesgos y beneficios derivados de su propiedad. Los activos financieros disponibles para la venta y a valor razonable a través de ganancias o pérdidas se registran posteriormente a su valor razonable con efecto en resultados.

Deterioro De Activos Financieros

La Entidad evalúa al final de cada período, si existe evidencia objetiva de que un activo financiero o grupo de activos financieros está deteriorado. Un activo financiero o un grupo de activos financieros está deteriorado sólo si existe evidencia objetiva del deterioro como resultado de uno o más eventos que ocurrieron después del reconocimiento inicial del activo (un evento de pérdida) y que el evento de pérdida, (o eventos), tiene un impacto en los flujos de efectivo futuros estimados del activo financiero o grupo de activos financieros que pueden estimarse de forma fiable.

Cuentas Por Pagar Comerciales

Las cuentas por pagar comerciales son obligaciones de pago por bienes o servicios que se han adquirido de los proveedores en el curso ordinario, no tienen intereses Las cuentas por pagar se clasifican como pasivos corrientes, si el pago debe ser efectuado en un período de un año o menos. Si el pago debe ser efectuado en un período superior a un año se presentan como pasivos no corrientes.

Ingresos

Ingresos — Donaciones o subvenciones

Los Ingresos recibidos, provenientes de Donaciones o subvenciones son reconocidos en las cuentas de resultado cuando se reciben efectivamente.

Reconocimiento de gastos

Se reconoce los gastos en la medida en que ocurran los hechos económicos de tal forma que queden registrados sistemáticamente en el período contable correspondiente (causación), independiente del flujo de recursos monetarios o financieros (caja).

Beneficio neto o excedente

El beneficio neto o excedente se liquida de acuerdo a las normas establecidas en el Estatuto Tributario vigente. El beneficio neto debe ser reinvertido en el año siguiente en el desarrollo de su objeto social y en las actividades propias de la Asociación, en caso contrario estará sujeto al Impuesto de renta y Complementarios a la tarifa establecida para las entidades sin ánimo de lucro.

Moneda Funcional

a. Moneda funcional y de presentación

Las partidas incluidas en los estados financieros se expresan en la moneda del ambiente económico primario donde opera la entidad (pesos colombianos). Los estados financieros se presentan "en pesos colombianos", que es la moneda funcional de la entidad y la moneda de presentación.

b. Transacciones y saldos

Las transacciones en moneda extranjera se convierten a la moneda funcional, utilizando los tipos de cambio vigentes en las fechas de las transacciones. Las pérdidas y ganancias en moneda extranjera que resultan de la liquidación de estas transacciones y de la conversión a los tipos de cambio de cierre de los activos y pasivos monetarios denominados en moneda extranjera se reconocen en la cuenta de resultados. Las ganancias en cambio relacionadas con préstamos, efectivo y equivalentes de efectivo se presentan en el estado de resultados del período y otro resultado integral en el rubro "ingresos financieros". Las pérdidas en cambio se presentan en el estado de resultado del período y otro resultado integral en el rubro "gastos financieros".

Impuestos

Los activos y pasivos por impuesto sobre la renta corriente para el período vigente se miden como el importe que se espera recuperar de las autoridades fiscales o que se tendría que pagar. La tasa impositiva y las leyes fiscales que se usan para contabilizar el importe son aquellas vigentes, o nominalmente vigentes, a la fecha del informe en los países donde opera y genera renta gravable la entidad.

El impuesto sobre la renta corriente relacionado con partidas que se reconocen directamente en el patrimonio o en otros resultados integrales se reconoce en los Estados de Cambios en el Patrimonio o en los Estados de Resultados Integrales, respectivamente. La Administración evalúa periódicamente la

posición adoptada en las declaraciones de renta con respecto a situaciones en las que las regulaciones fiscales que se aplican están sujetas a interpretación y crea las provisiones del caso.

3. Efectivo y Equivalentes al Efectivo

	A 31 de diciembre de	
	2024	2023
Bancos y cuentas de ahorro	5.446.811	505.153
	\$ 5.446.811	\$ 505.153

El efectivo y equivalente al efectivo no posee a la fecha partidas conciliatorias.

Caja y bancos no tienen restricciones o gravámenes que limiten su disponibilidad.

4. Deudores Comerciales y Otras Cuentas por Cobrar

En esta partida se encuentran aquellos instrumentos de deuda derivados de los contratos formales e implícitos, donde se generan flujos de efectivo por cobrar o legalizar, como se puede evidenciar a 31 de diciembre de cada uno de los años.

	A 31 de diciembre de	
	2024	2023
Star travel agencia de viajes SAS	-	4.401.225
Cyndy Duque Tabares	-	1.355.750
Suites 101 park house SAS	-	1.428.000
	\$ -	\$ 7.184.975

- El saldo corresponde a otras cuentas por cobrar por concepto de anticipos a proveedores entre otros a corte de 2023, en 2024 cerro sin anticipos o cuentas por cobrar.

5. Acreedores Comerciales y Otras Cuentas por Pagar

	A 31 de diciembre de	
	2024	2023
Visión contable & financiera s.a.s	-	513.000
Clara Patricia Muñoz Jimenez	-	242.600
Olga Patricia Ome Alvarez	-	650.000
Martha Liliana Sanchez Lozano	-	870.269
Dora Yurany Contreras Pirajan	5.313	550.000
Jorge Alfonso Nieto Baron	-	1.375.000
Ruben Dario Palacio Vasquez	-	190.198
	\$ 5.313	\$ 4.391.067

- Comprende las cuentas por pagar con terceros requeridos para cumplir con el objeto social en cada uno de los años respectivos.

6. Impuestos, Gravámenes y Tasas

La retención en la fuente hace referencia a la practicada por concepto de compras y servicios prestados a la entidad a 31 de diciembre de 2023 y a 2024 no se poseía gravámenes pendientes por pagar a la Dian.

Para la vigencia 2024 la entidad cerro con un gravamen de orden municipal pendiente por pagar a Hacienda Distrital, el cual se paga en el periodo siguiente.

	A 31 de diciembre de	
	2024	2023
Retencion en la Fuente	-	142.000
Retencion de Industria y Comercio	27.372	-
	\$ 27.372	\$ 142.000

7. Pasivos no Financieros

	A 31 de diciembre de	
	2024	2023
Pasivos no Financieros	827.775	-
	<u>\$ 827.775</u>	<u>\$ -</u>

Se realiza estimación para efectos de impuesto sobre la renta a corte de 2024.

8. Patrimonio

El detalle de los beneficios netos a 31 de diciembre de 2024 es el siguiente:

	A 31 de diciembre de	
	2024	2023
Fondo Social	2.000.000	2.000.000
Excedente Acumulado	1.157.062	19.888.258
Deficit Acumulado Anterior	-	(18.731.196)
Excedente del periodo 2024	1.429.289	-
	<u>\$ 4.586.351</u>	<u>\$ 3.157.062</u>

De acuerdo al numeral 1 del artículo 1.2.1.5.1.27 del decreto 1625 de 2016 establece que la reinversión de excedentes procederá cuando se destine directa o indirectamente en el año siguiente a aquel en que se obtuvo, en programas que desarrollen su objeto social en una o varias de las actividades meritorias de la entidad, establecidas en el artículo 359 del E.T., o en los plazos adicionales que defina el máximo órgano de la entidad. Teniendo en cuenta lo anterior la entidad a 31 de diciembre de 2024 presenta excedentes acumulados por valor de \$1.157.062 y excedentes del periodo por valor de \$1.429.289; para el año 2024 se ejecutaron excedentes en el desarrollo de los proyectos Jóvenes, Mujeres y Comunidades técnicas Sostenibles los cuales generaron gastos en el año 2024 correspondientes a 2023, de acuerdo al acta asamblea general en sesión ordinaria por derecho propio número 6 del 1 de abril del año 2024.

Se puede apreciar que no existió disminución en el fondo social lo que significa que no se encuentra en causal de disolución.

9. Ingresos por Donaciones y Subvenciones

Los ingresos corresponden a las donaciones o contribuciones, en forma de entradas o incrementos de valor de los activos o disminuciones de las obligaciones, que dan como resultado aumentos del patrimonio.

Para el periodo informado se registró las siguientes donaciones como se detalla a continuación:

	A 31 de diciembre de	
	2024	2023
Proyecto Encryption Day	-	4.069.053
Proyecto Tumaco	-	215.532.112
Proyecto Comunidades Tecnicas Sostenibles	-	16.815.855
Proyecto Women in Tech	2.400.000	29.022.500
Invitacion Isoc Foundation programa SCILLS en Brasil	-	18.844.245
Proyecto Fondo Administrativo	13.238.617	15.900.138
Proyecto de Apoyo a la Gestion Operativa	-	25.261.744
Proyecto Jovenes	-	20.206.000
Proyecto Youthlacigf	-	40.351.382
Proyecto Taller de Redes	52.239.018	-
	<u>\$ 67.877.635</u>	<u>\$ 386.003.029</u>

- Las entidades Professional Services SAS y Redcomputo Limitada otorgaron donaciones cada una por valor de \$1.200.000 a Internet Society Colombia Chapter con destinación específica, para apoyar el desarrollo del Segundo Congreso Internacional Women In Tech ISOC Colombia en el mes de noviembre en la vigencia 2024.

10. Gastos de Operación y de Administración

El siguiente es el detalle de los gastos por cada proyecto desarrollado durante el año:

Fondo Administrativo	2024	2023
Asesoría Financiera	6.356.240	6.926.700
Iva descontable	206.064	1.249.212
Otros	890.515	1.037.075
Registro mercantil	129.900	334.200
Tramites y licencias	46.700	237.800
Útiles papelería y fotocopias	132.185	6.171.314
Taxis y buses	118.590	-
Transporte fletes y acarreos	38.400	-
Casino y restaurante	104.060	-
Pasajes aéreos	89.580	-
Impuesto de renta y complementarios	827.775	-
Impuestos asumidos	-	57.282
Gravamen al movimiento financiero	-	326.662
Comisiones	73.070	692.228
Gastos bancarios	773.714	780.809
Intereses	3.000	18.000
	\$ 9.789.792	\$ 17.831.282

Proyecto Taller de Redes	2024
Iva descontable	2.501.164
Seguros	1.081.000
Otros	35.848.701
Útiles papelería y fotocopias	156.800
Casino y restaurante	6.306.300
Costos y gastos no deducibles	1.147.159
Comisiones	118.550
Gravamen al movimiento financiero	33.447
	\$ 47.193.122

Proyecto Women in Tech	2024	2023
Alojamiento y manutención	4.111.579	17.703.743
Casino y restaurante	3.070.050	15.665.900
Iva descontable	377.191	414.855
Otros	286.298	643.450
Pasajes aéreos	-	11.306.250
Taxis y buses	339.700	-
Transporte fletes y acarreos	-	140.400
Útiles papelería y fotocopias	-	1.716.500
Impuestos asumidos	44.256	-
Comisiones	35.086	
	\$ 8.264.160	\$ 45.734.198

Proyecto Jovenes	2024	2023
Alojamiento y manutención	-	1.650.000
Otros	-	2.773.276
Pasajes aéreos	-	4.027.059
Taxis y buses	165.348	109.700
Útiles papelería y fotocopias	-	700.000
	\$ 165.348	\$ 9.260.035

Proyecto Comunidades	2024	2023
Técnicas Sostenibles		
Alojamiento y manutención	1.200.000	3.446.866
Casino y restaurante	-	39.000
Iva descontable	-	159.691
Pasajes aéreos	-	10.420.264
Impuestos asumidos	42.000	-
	\$ 1.242.000	\$ 14.065.821

- Se incluyen los egresos del fondo administrativo los cuales son necesarios y se encuentran ligados con la ejecución de la actividad meritoria a 31 de diciembre 2024.
- Dentro de estos rubros se encuentran incluidos los gastos financieros que corresponden a cada proyecto los cuales están compuestos por gastos bancarios, comisiones, gastos extraordinarios y de renta y complementarios.

11. Otros Ingresos

El valor de los otros ingresos de Internet Society Colombia Chapter se genera por concepto de intereses y/o rendimientos financieros de la cuenta de ahorros de Bancolombia.

	A 31 de diciembre de	
	2024	2023
Intereses Bancarios	4.341	666.378
Otros ingresos	200.901	143.262
Ajuste al peso	834	-
	\$ 206.076	\$ 809.640

12. Impuesto sobre la Renta

La entidad es contribuyente del impuesto de renta y complementarios y está calificado en el régimen tributario especial, debe aplicar una tarifa del 20% sobre el valor de los beneficios netos, pero si utiliza los beneficios netos en el desarrollo de su actividad meritoria y cumple los requisitos señalados por la autoridad tributaria la tarifa será del 0%.

13. Órgano de Inspección Vigilancia y Control

La alcaldía mayor de Bogotá, bajo la Secretaría Jurídica Distrital ejerce control sobre las asociaciones y otras entidades sin ánimo de lucro domiciliadas en Bogotá, en los términos de los decretos 1318 de 1988, 323 de 2016 y 848 de 2019. Internet Society Colombia Chapter en fecha de su constitución quedó registrada como vigilada por esta entidad, razón por la cual debe allegar de manera anual su respectiva información financiera, así como todos los cambios y reformas de sus estatutos. Para la vigencia 2023 y anteriores, la asociación allegó toda la información solicitada de parte de esta entidad, así las cosas, queda solamente pendiente por atender según los calendarios establecidos para tal fin, el reporte de la vigencia 2024.

14. Eventos Subsecuentes

No se presentaron hechos relevantes después del cierre de los estados financieros que puedan afectar de manera significativa la situación financiera de la entidad, reflejada en los estados financieros con corte al 31 de diciembre de 2024.

CERTIFICACION DE LOS ESTADOS FINANCIEROS

Los suscritos Representante Legal y Contador Público de Internet Society Colombia Chapter certificamos que las cifras contenidas en los estados financieros terminados el 31 de diciembre de 2024, fueron tomadas fielmente de los libros de la contabilidad y se verificaron previamente las siguientes afirmaciones contenidas en ellos, de conformidad con el Decreto 3022 de 2013, compilado en el Decreto Único Reglamentario 2420 de 2015 que incorpora la Normas Internacionales de Información Financiera.

1. Todos los activos y pasivos incluidos en los estados financieros al 31 de diciembre de 2024 existen y todas las transacciones incluidas en dichos estados financieros se realizaron durante el año terminado en esa fecha.
2. Todos los hechos económicos realizados por la Compañía durante el año terminado el 31 de diciembre de 2024, fueron reconocidos en los estados financieros. Tales hechos fueron registrados por los valores apropiados debidamente clasificados, descritos y revelados de acuerdo con los principios de contabilidad generalmente aceptados en Colombia y conforme a lo estipulado por su órgano de inspección vigilancia y control.

Los activos representan probables beneficios o derechos económicos futuros, a favor de la Entidad, y los pasivos representan obligaciones a cargo de la Entidad al 31 de diciembre de 2024



Martha Liliana Sanchez Lozano
Representante Legal



Dora Yurany Contreras
Contador Publico
TP 228418 T